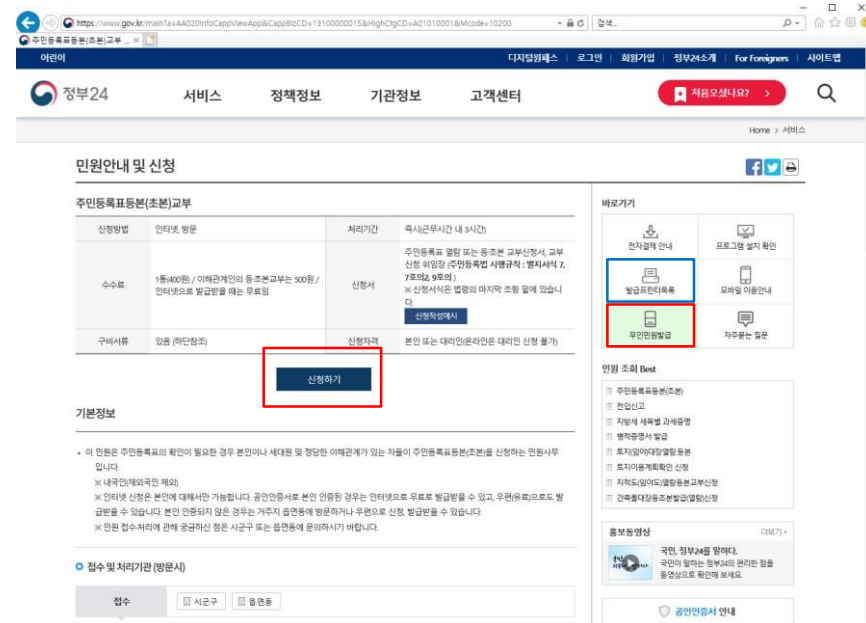


체크사항별 확인자료 조회방법

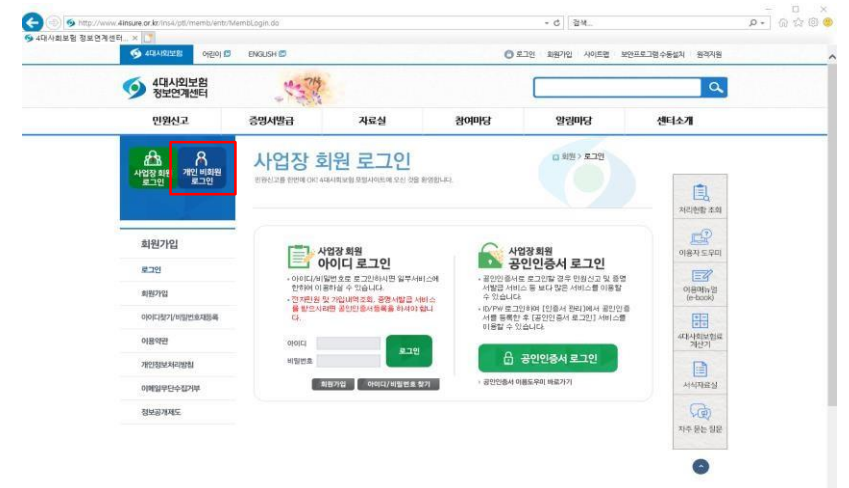
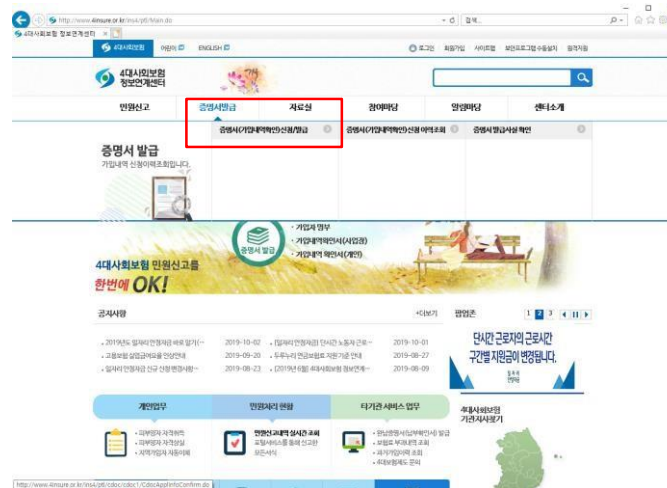
1. 정부24(<https://www.gov.kr/portal/main>) 접속
2. 화면 중앙에 위치한 자주찾는 서비스-> 주민등록표등본(초본) 교부
3. 민원안내 및 신청 -> 주민등록표등본(초본) 교부 -> "신청하기" 버튼 클릭

※ 주의사항: 발급 가능 프린터 확인 필수 / 동사무소 및 무인민원발급기 발급 가능
(무인민원발급 설치장소 확인 url: <https://www.gov.kr/mw/AA090NoManMinwonView.do>)



2. 4대 사회보험 가입내역 확인서

1. 4대사회보험 정보연계센터(<http://www.4insure.or.kr/ins4/ptl/Main.do>) 접속
 2. 개인 비회원 로그인
 3. 증명서신청/발급
 4. 안내문 확인 -> 가입자가입내역확인서 "신청" 버튼 클릭
- ※ 주의사항: 공인인증서 소지 및 발급 가능 프린터 확인 필수



3. 졸업예정증명서 & 졸업증명서

1. 재학중인 소속대학에서 발급(행정실, 키오스크, 포탈 등)

2. 정부24 발급방법

1) 정부24(<https://www.gov.kr/portal/main>) 접속

2) 상단 탭 중 서비스 -> 신청/조회발급 클릭

3) '졸업' 검색

4) 관련 내용 선택

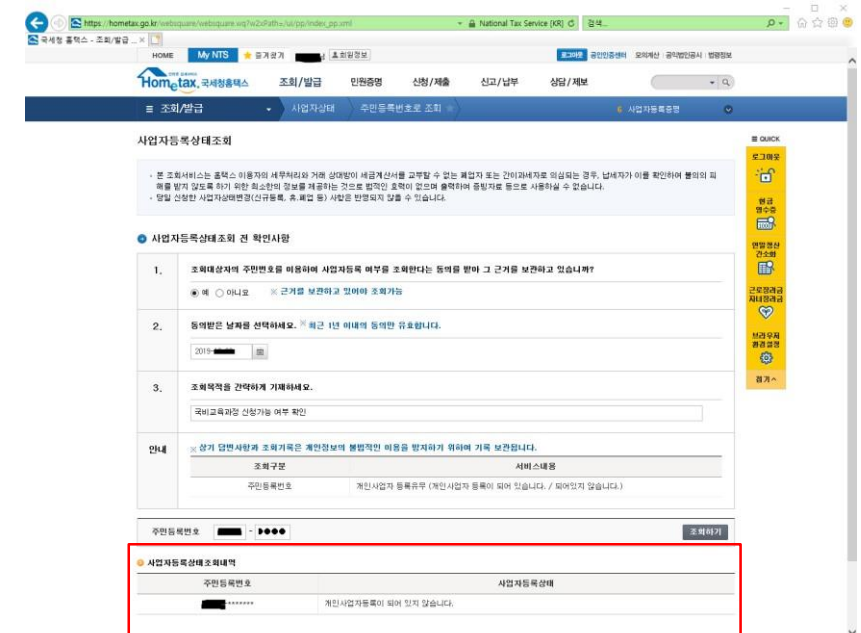
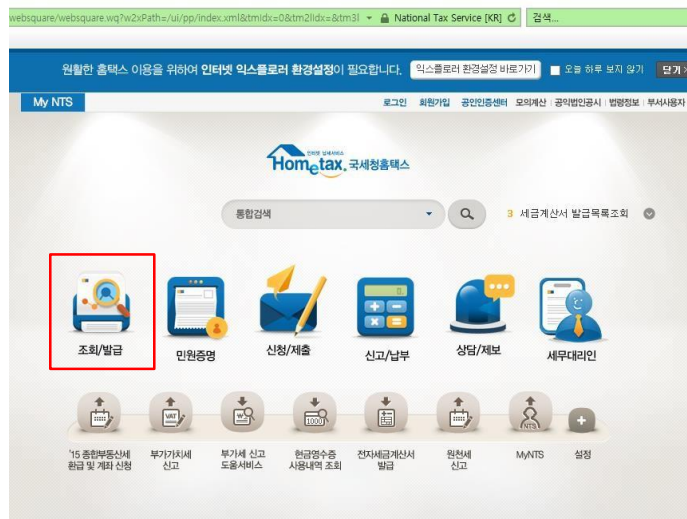
※ 고등학교 졸업자의 경우, 고등학교졸업학력(입학자격) 검정고시합격증서기재사항 정정신청 신청 or 출신대학 행정실 문의

3. 무인민원발급기 이용



4. 본인 명의 사업자등록증 발급여부현황

1. 국세청 홈택스(<https://www.hometax.go.kr>) 접속 및 로그인
2. 화면 중앙에 위치한 조회/발급 클릭 -> 페이지 하단 '사업자 상태' -> 주민등록번호로 조회 클릭
3. 사업자등록상태조회 동의여부 확인 "동의함" 체크 및 "다음" 버튼 클릭 후 내용입력
4. 사업자등록상태조회 전 확인사항 내용 작성 후 "조회하기" 버튼 클릭



5. 취업성공패키지 참여현황

1. 워크넷 취업성공패키지(<https://www.work.go.kr/pkg/succ/index.do>) 접속
2. 로그인 -> 마이페이지 -> 참여현황 확인
3. 참여현황 공란 여부 확인

고용노동부

취업성공패키지 사업소개 자가진단 참여방법 알림마당 마이페이지 신청하기

마이페이지

참여현황

개인정보

성명	
전화번호	
휴대전화	
E-MAIL	
주소	

나의 참여현황

참여신청 1단계 2단계 3단계 사후관리(미취업자)

참여정보가 없습니다. 신청하기를 통해 취업성공패키지 참여가 가능합니다.

신청이력

신청년도	참여유형	진행상태	신청일자
등록된 글이 없습니다.			

신청하기

6. 청년구직활동지원금 신청현황

1. 온라인 청년센터(<https://www.youthcenter.go.kr/main.do>) 접속
2. 로그인 -> 마이페이지 -> 청년구직활동지원금 신청관리 페이지
3. 신청관리 공란 여부 확인

온라인 청년센터

청년정책, 청년공간 검색을 해보지!

[일반] 닉네임 마이페이지 로그아웃

청년정책 청년공간 청년상담실 청년소식 청년구직활동지원금 소개

청년구직활동지원금 신청관리

- 청년구직활동지원금 신청관리

순번	신청년월	신청일자	관할고용센터	상태	신청서
신청내역이 없습니다.					
- 예비교육 및 카드신청 관리

순번	프로그램내용	교육시간	교육장소	신청일자	신청카드사	발급방법	상태	예비교육 및 카드
신청하신 예비교육이 없습니다.								
- 구직활동보고서 관리

회차	제출기한	제출일시	상태	구직활동보고서
----	------	------	----	---------
- 취업성공금 신청관리